




Municipio LA PAZ, 0086
ESTADO ANALITICO DEL ACTIVO
DEL 1 AL 30 DE ABRIL DE 2022

CONCEPTO	SALDO INICIAL (1)	CARGOS DEL PERIODO (2)	ABONOS DEL PERIODO (3)	SALDO FINAL (4=1+2-3)	VARIACION DEL PERIODO (4-1)
ACTIVO	918,668,338.46	122,866,406.56	100,689,966.16	940,844,778.86	22,176,440.40
ACTIVO CIRCULANTE	301,523,005.53	122,866,406.56	98,500,786.59	325,888,625.50	24,365,619.97
Efectivo y Equivalentes	248,992,995.28	115,624,869.61	98,500,771.59	266,117,093.30	17,124,098.02
Efectivo	6,192,418.29	8,407,461.00	9,269,523.67	5,330,355.62	(862,062.67)
Bancos/Tesorería	242,568,072.19	107,217,408.61	89,231,247.92	260,554,232.88	17,986,160.69
Depósitos de Fondos de Terceros en Garantía y/o Administración	232,504.80	0.00	0.00	232,504.80	0.00
Derechos a recibir efectivo o equivalentes	25,258,769.89	7,241,536.95	15.00	32,500,291.84	7,241,521.95
Deudores Diversos por cobrar a Corto Plazo	25,258,769.89	7,241,536.95	15.00	32,500,291.84	7,241,521.95
Derechos a recibir bienes o servicios	17,058,330.56	0.00	0.00	17,058,330.56	0.00
Anticipo a proveedores por prestación de servicios a Corto Plazo	3,342,438.12	0.00	0.00	3,342,438.12	0.00
Anticipo a Contratistas por Obras Publicas a Corto Plazo	13,715,892.44	0.00	0.00	13,715,892.44	0.00
Almacén	10,212,909.80	0.00	0.00	10,212,909.80	0.00
Almacén de Materiales y Suministros de Consumo	10,212,909.80	0.00	0.00	10,212,909.80	0.00
ACTIVO NO CIRCULANTE	617,145,332.93	0.00	2,189,179.57	614,956,153.36	(2,189,179.57)
Bienes Inmuebles, Infraestructura y Construcciones en Proceso	446,642,922.24	0.00	0.00	446,642,922.24	0.00
Terrenos	148,877,481.61	0.00	0.00	148,877,481.61	0.00
Edificios no Habitacionales	104,670,992.19	0.00	0.00	104,670,992.19	0.00
Construcciones en proceso en Bienes de Dominio Publico	193,094,448.44	0.00	0.00	193,094,448.44	0.00
Bienes Muebles	247,531,497.46	0.00	269,800.00	247,261,697.46	(269,800.00)
Mobiliario y Equipo de Administración	15,222,157.37	0.00	0.00	15,222,157.37	0.00
Equipo e Instrumental Médico y de Laboratorio	130,759.50	0.00	0.00	130,759.50	0.00
Equipo de Transporte	164,951,127.74	0.00	269,800.00	164,681,327.74	(269,800.00)
Equipo de Defensa y Seguridad	18,979,884.66	0.00	0.00	18,979,884.66	0.00
Maquinaria, otros Equipos y Herramientas	48,247,568.19	0.00	0.00	48,247,568.19	0.00
Depreciaciones	77,043,426.77	0.00	1,919,379.57	78,962,806.34	1,919,379.57
Depreciación Acumulada de Bienes Inmuebles	11,174,839.71	0.00	174,451.66	11,349,291.37	174,451.66
Depreciación Acumulada de Bienes Muebles	65,868,587.06	0.00	1,744,927.91	67,613,514.97	1,744,927.91
Activos Diferidos	14,340.00	0.00	0.00	14,340.00	0.00
Otros Activos Diferidos	14,340.00	0.00	0.00	14,340.00	0.00

Municipio LA PAZ, 0086
ESTADO ANALITICO DEL ACTIVO
DEL 1 AL 30 DE ABRIL DE 2022

CONCEPTO	SALDO INICIAL (1)	CARGOS DEL PERIODO (2)	ABONOS DEL PERIODO (3)	SALDO FINAL (4=1+2-3)	VARIACION DEL PERIODO (4-1)
 LIC. CRISTINA GONZALEZ CRUZ PRESIDENTA MUNICIPAL	 L.C. MIGUEL PICHARDO ESCAMILLA DIRECTOR GENERAL DE ADMINISTRACION Y FI	 MPRO. DANIEL MARTINEZ GUZMAN CONTRALOR INTERNO			

